

農業保險-國泰民安，風調雨順系列之光芒四射

國泰芒果農作物保險- 災助連結型 & 區域收穫型 商品介紹 (台南市)



國泰產險

國泰金控



「國泰幫幫芒」、「國泰光芒域守」專案－ 專業簡單化



保費

全國統一費率，
不分區計算

自負額

無自負額

保障

全方面保障

理賠

無須現地勘損

災助連結型

區域收穫型



國泰產險

國泰金控

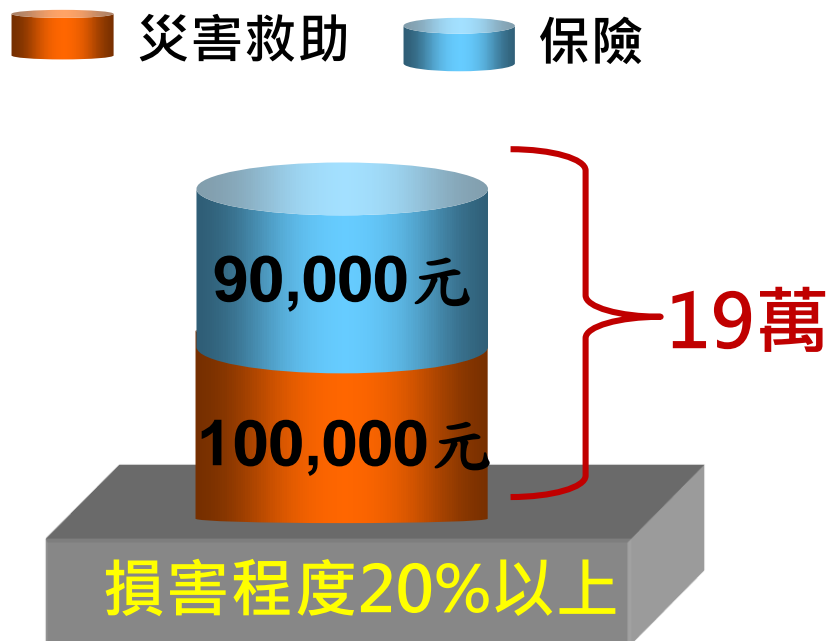


政府災助型保險賠償金額模擬

【台南市】投保面積1公頃為例

政府災助 + 保險

承保範圍: 颱風、豪雨、寒害
高溫(焚風)、靈雨



國泰產險

國泰金控



國泰幫幫芒-政府災連型

方案	保險金額 (每公頃)	保險費 (每公頃)	農民自行負擔 保費(1/2)
方案一	30,000	17,484	8,742
方案二	60,000	34,968	17,484
方案三	90,000	52,452	26,226

政府保費補助:中央政府補助1/2，地方政府依各縣市公告為準。



國泰產險

國泰金控

農業保險-國泰民安，風調雨順系列之光芒四射

改良種芒果保險方案-區域收穫型

地區限定:

南化、楠西、玉井、左鎮


品種限定:

改良種芒果



國泰產險


國泰金控



承保範圍

- 被保險人於保險期間內，因發生**天然災害**或**病蟲害**，導致當期被保險芒果收穫量短缺時，本公司依保險契約之約定計算賠償金額。
- 收穫量短缺:承保區域**實際**收穫量**低於**承保區域**承保**收穫量之現象。





承保範圍-定義

- 承保區域收穫量:

承保區域基準收穫量 X 保險比例

- 承保區域基準收穫量:

依農糧署發布之承保區域改良種芒果

過去20年(93年-112年)實際產量加權平均。

→10,449公斤/公頃

- 每公斤價格：

依臺北市一、二市過去五年平均價格。(實際計算依保單條款)

→53.33元/公斤





承保範圍-定義

- 天然災害:

颱風、焚風、龍捲風、豪雨、霪雨、冰雹、寒流、旱災、地震或中央主管機關認定之天然災害。



- 病蟲害(包含但不限於):

芒果炭疽病、芒果白粉病、芒果黑斑病、芒果蒂腐病、芒果葉蟬、芒果夜蛾、芒果薊馬類等。





改良種芒果保險方案-區域收穫型

南化、楠西、玉井、左鎮

	方案一	方案二
保險比例	承保區域基準收穫量之 70%	承保區域基準收穫量之 80%
保險費率	10.56%	13.12%
備註	<p>1. 災害發生後保險理賠對每公頃產量的計算是依據被保險果農在 臺南地區試辦四區域的平均實際產量，並不是依據個別區域或農民之產量計算。</p> <p>2. 每公斤價格：53.33元/公斤，此為保險金額及日後賠償金之基礎。</p>	






保險金額/保費計算

保險金額/保費		
承保區域基準收穫量	10,449公斤	10,449公斤
價格	NT\$ 53.33	NT\$ 53.33
承保面積	1公頃	1公頃
投保比例	70%	80%
每公頃最高賠償限額	NT\$390,072	NT\$445,796
每公頃保費	NT\$41,192	NT\$58,488





區域收穫型 - 農民實際繳交保費 以投保面積 1公頃，投保比例 80% 為例



政府保費補助:中央政府補助1/2，地方未定



國泰產險

國泰金控



理賠金額說明

- (保單約定基準收穫量 $10,449 \text{ kg}$ x 保險比例 $80\% = 8,359.2 \text{ kg}$)
- (當年實際收穫量) x 保單約定之每公斤單價
- 投保面積: 1 公頃

理賠說明	
實際收穫量 $9,000$ 公斤	理賠金額 0 元 ($9,000 \text{ kg} > 8,359.2 \text{ kg}$)
實際收穫量 $8,000$ 公斤	理賠金額 $19,156$ 元 ($8,359.2 \text{ kg} - 8,000 \text{ kg}$) x 53.33 元
實際收穫量 $3,000$ 公斤	理賠金額 $285,806$ 元 ($8,359.2 \text{ kg} - 3,000 \text{ kg}$) x 53.33 元

備註：(本案例僅供參考，實際理賠金額應以保單最後理算金額為準)





災助連結型 v.s. 區域收穫型

保險類別	特色比較
區域收穫型	<ul style="list-style-type: none">1.區域收穫量做判斷，不須要個別農民勘損，理賠簡單快速。2.以收穫量短缺計算理賠，實際收穫量低保證收穫量時，即可理賠。(無須災害救助認定)3.採用政府公布之數據，資料來源具有公信力，降低理賠爭議。4.減輕農民負擔，政府提供保費補助，農民投保比例具彈性。
災助連結型	<ul style="list-style-type: none">1.承保嚴重影響收成的颱風、豪雨、寒害、高溫(焚風)及靈雨五大風險。2.保險啟動與政府天然災害救助相連結，無須再進行現地勘損。3.被保險人獲得比以往更多之賠償金額，填補被保險人的損失。4.被保險人申請理賠文件簡單，文件備齊即可迅速取得理賠金。





國泰幫幫芒-收穫型商品 投保應備文件及注意事項

- 要保書、標示出投保面積之地籍圖、地籍謄本、**被保險人帳戶影本**。
- 當土地所有權人與被保險人不同時，檢附**土地使用契約或同意書**。
- 投保芒果種植密度應達**當地慣行栽培標準**。
- 本保單承保之芒果**僅限於改良種芒果**，不包含本地種芒果。





國泰幫幫芒-收穫型商品 投保應備文件及注意事項

- 投保面積為權利面積須扣除農路、水塘、空地、農舍等建物，及其以間作、混作方式栽培之其他作物之面積。
- 若投保面積為**非法用地**，**政府保費不補助**。



Thank You

Q&A

Q1

芒果保險災助連結型的保費會因為地區而有所不同嗎？



Q&A

A1

不會。



國泰產險

國泰金控

Q&A

Q2

寒害有包含在災助連結型保險的承保事故嗎？



Q&A

A2

有包含在內。



國泰產險

國泰金控

Q&A

Q3

農地中的農路、水塘、空地、農舍等建物，及其以間作、混作方式栽培之其他作物之面積，投保時是否需要扣除？



Q&A

A3

投保時需要扣除。



國泰產險

國泰金控

Q&A

Q4

本地種芒果OR改良種芒果才能投保區域收穫型保險？



Q&A

A4

改良種芒果才能投保區域收穫
型保險。



Q&A

Q5

災助連結型的保單，若中央政府補助 $1/2$ ，地方政府補助 $1/4$ ，農民只需負擔多少保費？



Q&A

A5

農民只需負擔1/4保費。



國泰產險

國泰金控

Q&A

Q6

區域收穫型&災助連結型的保單，需不需要實地勘損？



Q&A

A6

不需要。



國泰產險

國泰金控

Q&A

Q7

投保時須檢附那些資料？



國泰產險

國泰金控

Q&A

A7

- 要保書
- 地籍謄本(影印本)
- 當土地所有權人與被保險人並非同一人時，須附上該土地使用契約或同意書
- 標示出投保面積之地籍圖
- 被保險人帳戶影本



Q&A

Q8

若種植土地不是自有，需檢附何種文件才能投保？



Q&A

A8

土地使用契約或同意書。



國泰產險

國泰金控

Q&A

Q9

台南地區可投保區域收穫型的
鄉鎮有哪些？



國泰產險

國泰金控

Q&A

A9

南化、楠西、玉井、左鎮。



國泰產險

國泰金控